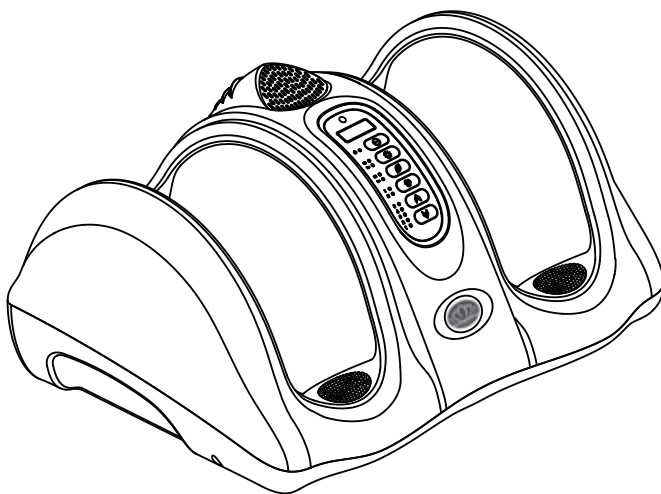


# Массажер для ног

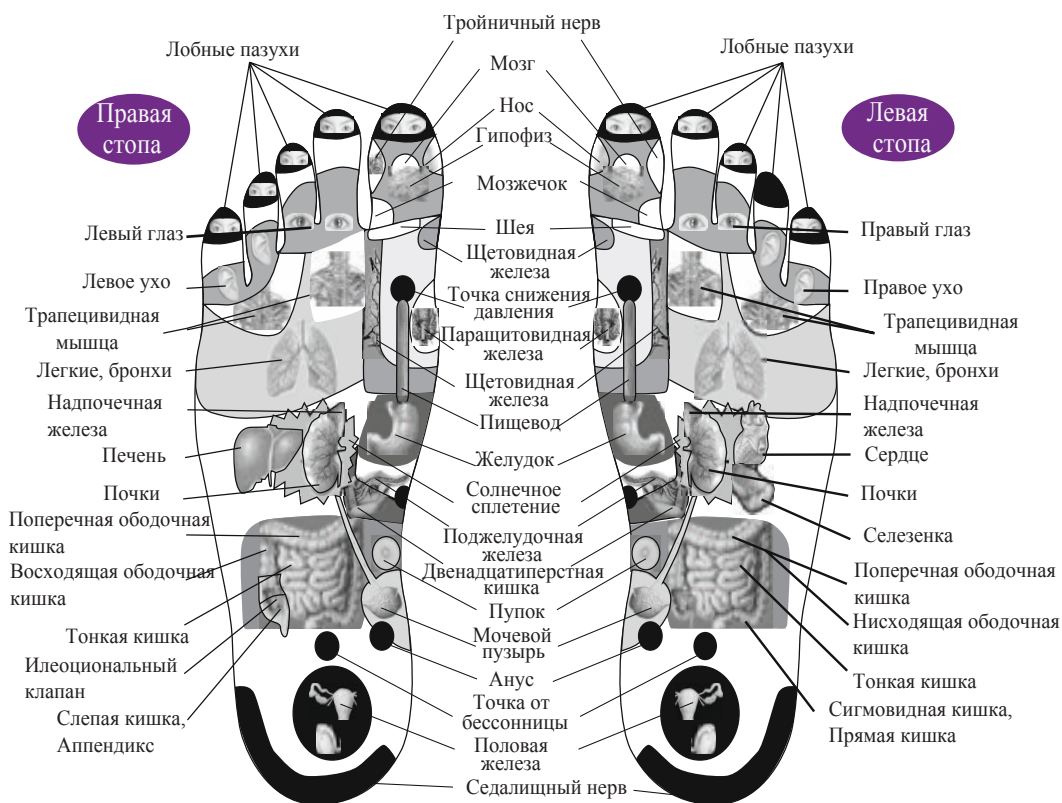


**RF-8650**

## Инструкция по применению



Ноги - самый отдаленный орган от сердца, являясь окончанием нервных волокон. Для ног чаще всего характерно недостаточное кровоснабжение, медленный ток крови. В то же время, вредные вещества и продукты обмена веществ легче оседают в ступнях, что также мешает кровообращению. Стопа является наиболее чувствительной и сложной частью тела. На ступнях ног находятся рефлекторные зоны почти всех внутренних органов. На ступнях располагается 66 активных точек, 12 меридиан. Среди них наиболее важными являются 6 - селезенка, желудок, мочевой пузырь, почки, печень и желчный пузырь. Рефлекторные зоны ступней являются точками скопления нервных окончаний и уменьшенной проекцией строения всего тела. Их нервные окончания расположены в органах по всему телу, включая внутренние органы, головной мозг, мозжечок, эндокринные железы, мышцы, суставы и т.д. Нервное окончание каждого органа в ступнях имеет строго определенное место. Внутренние органы и рефлекторные зоны очень тесно взаимосвязаны между собой. Например, у кого-то появилось патологическое изменение в печени, если нажать рефлекторные зоны печени, расположенные на его ступнях, будет ощущение боли. Если же печень работает нормально, как ни нажимаем, болевых ощущений не будет.





## СОДЕРЖАНИЕ

- 01 Технические характеристики
- 02 Особенности
- 03 Показания к применению
- 04 Описание аппарата
- 05 Эксплуатация
- 06 Панель управления
- 07 ПДУ
- 08 Внимание
- 09 Противопоказания
- 10 Меры Предосторожности
- 11 Обслуживание и хранение
- 12 Гарантия

Благодарим за использование аппарата. Внимательно читайте инструкцию по применению перед использованием. Внимание: компания оставляет за собой право во внесении изменений в инструкцию без уведомления потребителя.

## ТЕХНИЧЕСКИЕ ХАРАКТЕРИСТИКИ

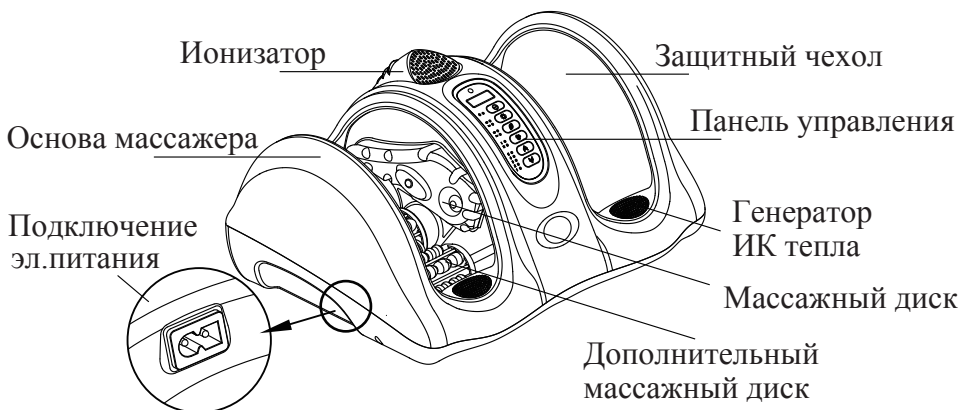
- НАИМЕНОВАНИЕ: МАССАЖЕР ДЛЯ НОГ
- МОДЕЛЬ: RF-8650
- НАПРЯЖЕНИЕ АДАПТОРА: 220В/24В 50Гц
- МОЩНОСТЬ: 100Вт
- РЕКОМЕНДУЕМОЕ ВРЕМЯ ОДНОРАЗОВОГО ПРИМЕНЕНИЯ: 15 МИН
- ВЕС НЕТО: 10,5 КГ



## ОСОБЕННОСТИ

1. Использование термотерапии с помощью ИК тепла.
2. Массажные диски с 64 магнитами, расположенными в соответствии с акупунктурными точками, при вращении образуют циркуляцию магнитного поля для достижения максимального массажного эффекта.
3. Дистанционный пульт управления.
4. 2-х режимный массаж и 5 скоростей для глубокого shiatsu массажа.
5. Дополнительные массажные диски, расположенные под ступней, для стимуляции рефлекторных точек.
6. Сочетанное использование вращения и вибрации дает максимально расслабляющий массажный эффект, который приводит к расслаблению мышц, улучшению кровообращения и общей релаксации организма.
7. Панель управления на массажере позволяет легко управлять массажером при его использовании.
8. Функция автоматического отключения включается после 15 минутного применения и выключает массажер.
9. Два съемных защитных чехла позволяющих легко ухаживать за массажером и поддерживать гигиену.
10. Генератор анионов для очищения воздуха.

## ОПИСАНИЕ АППАРАТА

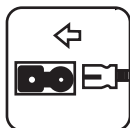


## ПОКАЗАНИЯ К ПРИМЕНЕНИЮ


1. Улучшает лимфо- и кровообращение. Препятствует образованию варикозных узлов и отеков.
2. Укрепляет связки и мышцы ног.
3. Снимает усталость организма, стрессовое состояние, эмоциональное возбуждение.
4. Предотвращает появление судорог в икрах и снимает чувство тяжести в ногах.
5. Уменьшает мышечную усталость после физических нагрузок, способствует релаксации.
6. Сочетанное использование вращения и вибрации дает максимально расслабляющий массажный эффект.
7. Воздействие на определенные точки стопы улучшает общее самочувствие, повышает настроение, лечит симптомы переутомления, борется с бессонницей и расстройствами настроения.
8. Улучшает тонус мышц и форму ног.
9. Рекомендуется при продольном и поперечном плоскостопии (врожденном и приобретенном).



## ЭКСПЛУАТАЦИЯ



Подключите кабель питания к аппарату.



Вставьте вилку адаптора в эл.розетку 220В. На панели управления загорится лампочка индикатор питания.



Сидя вставьте стопы в массажер.



Кнопка включения ионизатора.



Кнопка функции массажа. Выберите необходимый режим.









Установите скорость массажа и почувствуйте разницу в эффекте.



Кнопка включения / выключения ИК тепла.



Кнопка "Стоп"

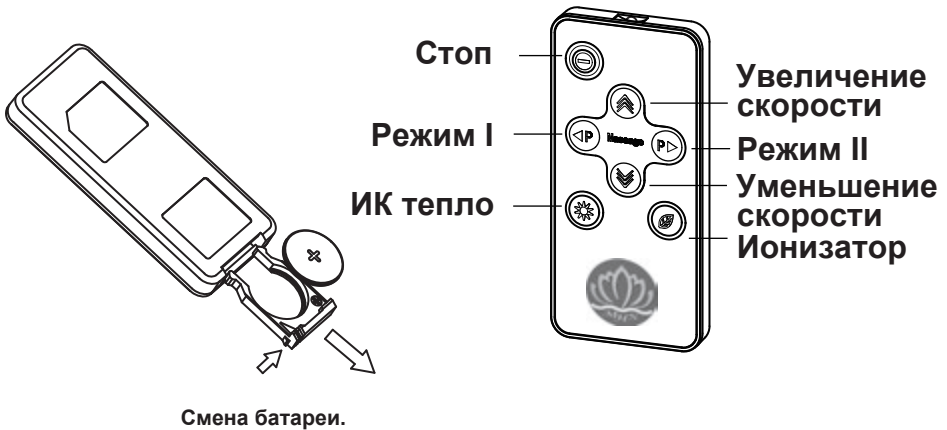
1. Нажмите кнопку  для включения функции ИК тепла. Имеется 2-а уровня нагрева.
2. Нажмите кнопку  для включения функции ионизации воздуха. Имеется 2-а уровня ионизации.
3. Нажмите кнопку  функции массажа. Имеется 2-а режима массажа.
4. Нажмите кнопку  или . Имеется 5-ть скоростей.
5. Нажмите кнопку Стоп . Выключает массажер.



## ПАНЕЛЬ УПРАВЛЕНИЯ



## ПУЛЬТ ДИСТАНЦИОННОГО УПРАВЛЕНИЯ





## ВНИМАНИЕ

*Этот аппарат не предназначен для использования взрослыми людьми (включая детей) с ограниченными физическими или умственными способностями. Аппарат может использоваться только под наблюдением взрослых. Если у вас сильные боли при использовании аппарата, проконсультируйтесь с вашим лечащим врачом.*

*Пожалуйста, немедленно прекратите использование аппарата при обнаружении нижеперечисленных признаков, во избежание поломки или несчастного случая. Выключите питание, извлеките вилку из розетки и свяжитесь с сервисным центром для консультации и ремонта. Не пытайтесь самостоятельно отремонтировать аппарат.*

- 1. Если аппарат упал и был поврежден или во внутрь аппарата попала вода.*
- 2. Если аппарат не правильно работает.*
- 3. Если поврежден сетевой шнур или эл.вилка.*
- 4. Если присутствует запах гари или от массажера исходит дым.*

## ПРОТИВОПОКАЗАНИЯ

В следующих состояниях необходимо проконсультироваться со специалистом:

- онкология;
- остеопороз 3-й степени;
- гипертонический криз;
- тромбофлебит;
- высокая температура;
- туберкулез активной формы;
- инфекционные и/или кожные заболевания в стадии обострения;
- беременность;
- алкогольное опьянение.

## МЕРЫ ПРЕДОСТОРОЖНОСТИ

1. Используйте массажер по назначению.
2. Используйте аппарат на ровной поверхности.
3. Подключайте адаптер массажера к электрической розетке только надлежащего эл.питания (220В).
4. Не используйте аппарат вне помещений и при окружающей температуре более 40°С.
5. Не используйте массажер во влажном или пыльном помещении.
6. Не оставляйте аппарат без присмотра во включенном состоянии.
7. Не используйте массажер при порванном чехле.
8. Не становитесь и не садитесь на аппарат.
9. Не используйте массажер, если у вас мокрые ноги.
10. Не применяйте чрезмерное давление на массажер.
11. Не накрывайте массажер во время использования это может привести к перегреву двигателя и возгоранию.
12. Не отключайте кабель питания от розетки во время использования это может привести к повреждению.
13. Не используйте аппарат в течении часа после приема пищи.
14. Держите массажер вдали от детей.
15. Не используйте аппарат непрерывно более 30 минут за один раз.



## ОБСЛУЖИВАНИЕ И ХРАНЕНИЕ

1. Используйте только сухую ткань при чистке массажера или силового кабеля.
2. В целях гигиены, периодически стирайте чехол, сняв его с аппарата.
3. Обязательно выньте вилку шнура питания из электрической розетки перед чисткой аппарата.
4. Не используйте бензин, растворитель или любые другие абразивные растворители для чистки аппарата.
5. Храните аппарат в сухом и не пыльном помещении, аккуратно свернув кабель питания.
6. Не оставляйте аппарат под воздействием прямых солнечных лучей или высокой температуры.
7. Не подключайте или отключайте аппарат от розетки мокрыми руками, может привести к удару электрическим током или выходу массажера из строя.

## ГАРАНТИЯ

Компания предоставляет гарантию на продукцию в соответствии с законом по защите прав потребителя.

Если возникли какие-либо проблемы с продукцией, позвоните в демонстрационный центр, в котором вы приобрели данное оборудование или в ближайший центр

Наименование		ДИЛЕР (СЕРВИСНЫЙ ЦЕНТР)
Серийный номер модели		
Покупатель		
Адрес Телефон		
Дата покупки		ГАРАНТИЙНЫЙ ПЕРИОД _____ с момента покупки

Гарантийный ремонт продукции осуществляется в течение **1 года**. Продолжительность гарантии может быть ограничена, если оборудование использовалось в коммерческих целях.

### Гарантия не распространяется в следующих случаях.

1. В случае нарушений правил и условий эксплуатации.
2. Если изделие имеет следы попыток неквалифицированного ремонта.
3. Механические повреждения.
4. Повреждения, вызванные попаданием внутрь изделия посторонних предметов, веществ, жидкостей и насекомых.
5. Повреждения, вызванные стихией, пожаром, бытовыми факторами.

Производитель: Zhejiang Rifeng Electrical appliance co.,ltd

No.2 Niushan North RD Dezheng Industrial Zone,Wenzhou,Zhejiang,China. Тел: +86-577-88635217

По заказу: ООО "Лотос", 119602, Москва, ул. Академика Анохина-38/1, [www.lotus.ru](http://www.lotus.ru)